



PREMIER

PALLET SYSTEMS LTD

Der FS Wender ist ein 180° Wender mit einem Spanntisch, der mit Gabelstapler beladen und versetzt werden kann. Dies ist das beliebteste Modell der Produktreihe und ist hier in der Grundausführung mit Handhebelsteuerung abgebildet. Der Wender ist mit drei Standardöffnungsweiten erhältlich, kann aber auch kundenspezifisch für andere Lastgewicht-Spezifikationen und Abmessungen angefertigt werden.

Konstruktionsbedingt kann der Palettenwender FS nicht für Ladungen modifiziert werden, die breiter als 2400 mm und höher als 2500 mm oder schwerer als 3 Tonnen sind. Der FS bietet jahrelangen, absolut zuverlässigen Betrieb bei minimaler Wartung.

Das Geräte ist ideal für Waren in Kartons, Säcken oder Dosen und vielseitig genug für das Handling aller Produkte - von Joghurt bis hin zu Zementsäcken.



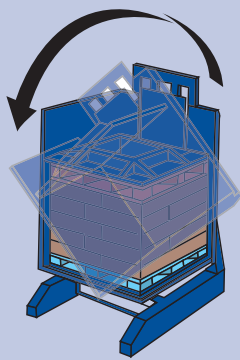

ZU DEN ANWENDUNGEN ZÄHLEN

- Umladung von Holz- auf Plastik- oder andere hygienisch einwandfreie Paletten
- Entfernung von beschädigten Waren oder defekten Paletten
- Umschlag auf oder von betriebsinternen Qualitätspaletten
- Erhöhte Flexibilität des Paletteneinsatzes ermöglicht Umschlag auf Miet-, Einweg- oder Kundenpaletten für den Vertrieb
- Drehen der Ware

HAUPTMERKMALE

- Freistehender 180°- Wender
- Ladekapazität 2000 kg
- Ein beweglicher Spanntisch
- Mit dem Stapler einfach zu versetzen.
- Mit Stapler zu beladen
- Ausgestattet mit Steuerhebeln und Schutzzaun
- Optional auch mit Druckknopfsteuerung, Automatikfunktion, Lichtschranke und bodenmontierten Schutzgittern erhältlich

Arbeitsprinzip des FS



FS WENDER

Spezifikationen

	FS1600	FS1900	FS2200
Öffnungsweite	Maximale 1600mm Minimale 920mm	Maximale 1900mm Minimale 1060mm	Maximale 2200mm Minimale 1130mm
Standardladetische	Breite 1370mm Tiefe 1220mm	Breite 1370mm Tiefe 1220mm	Breite 1370mm Tiefe 1220mm
Tragfähigkeit	2000 kg	2000 kg	2000 kg
Stromversorgung	3Ph / 400V / 15A	3Ph / 400V / 15A	3Ph / 400V / 20A
Motorgröße	2.2kW	3kW	4kW
Maschinengewicht	1700 kg	1850 kg	2000 kg
Gewicht Schutzzaun	175 kg	175 kg	175 kg

kleinere oder größere Modelle können kundenspezifisch angefertigt werden

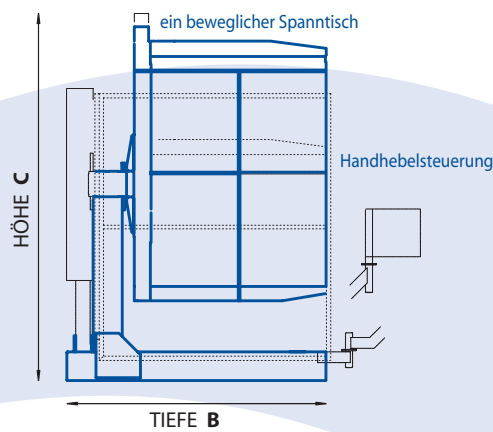
Bedienung *Alle Modelle sind standardmäßig mit hydraulischer Handhebelsteuerung ausgestattet. Optional ist eine Druckknopfsteuerung, Halb- oder Vollautomatik erhältlich.*

Erforderliche Standfläche (inklusive Schutzzaun)	A	B	C	A	B	C	A	B	C
Breite	2800mm	2800mm	2800mm	2800mm	2800mm	2800mm	3010mm	2100mm	2100mm
Tiefe	2100mm	2100mm	2100mm	2100mm	2100mm	2100mm	2100mm	2100mm	2100mm
Höhe	2560mm	2560mm	2560mm	2730mm	2730mm	2730mm	3160mm	3160mm	3160mm

Bei Modellen mit bodenmontiertem Schutzzaun und Lichtschranke ändert sich die Tiefe auf 3300 mm

Verlademaße/ Standard	A	B	C	A	B	C	A	B	C
Breite	2800mm	2800mm	2800mm	2800mm	2800mm	2800mm	3100mm	2100mm	2100mm
Tiefe	2100mm	2100mm	2100mm	2100mm	2100mm	2100mm	2100mm	2100mm	2100mm
Höhe	2200mm	2200mm	2200mm	2300mm	2300mm	2300mm	2400mm	2400mm	2400mm

SEITENANSICHT



PLAN

