



PREMIER

PALLET SYSTEMS LTD

Dieser freistehende 180° Wender ist mit seinen doppelten Spanntischen mit Kettenverbindung die vielseitigste Maschine der Produktreihe und bietet eine praktische Lösung für fast alle Palettenumschlagprobleme.

Das Standardmodell kann Lasten mit Höhen von 2 Metern bis zu weniger als 650mm handhaben. Es kann darauf eingestellt werden, mit Gabelstapler 240mm über Bodenhöhe zu laden oder schnell dafür justiert werden, die Tische für Gabelhubwagenzugang über eine kurze Rampe bis auf Bodenhöhe zu öffnen. Bei Bedarf können die Tische ausgewechselt werden, um bodenbündiges Laden mit einem Handgabelhubwagen zu ermöglichen. Die Rampenladung- Ausführung ist in Situationen zu empfehlen, in denen Lasten beim Wenden gegen die Seitenwände abgestützt werden müssen. Anderenfalls ist die Ausführung für bodenbündiges Laden hervorragend, wenn die Materialien allein durch den Spanndruck stabil gemacht werden.

Der FS DC wird mit montierten Schutzvorrichtungen geliefert, so dass er leicht von einem Ort zum anderen umgestellt werden kann. Es kann entweder eine einzelne Lichtschranke zwischen den Füßen oder ein mehrstrahliges System installiert werden, wenn bodenmontierte Schutzvorrichtungen angebracht sind.



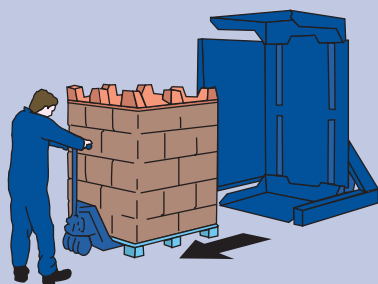
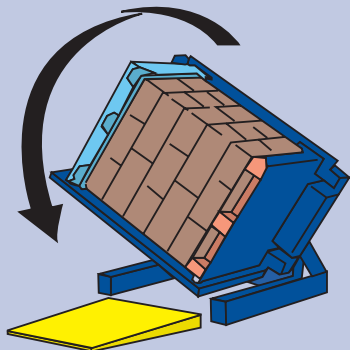

ZU DEN ANWENDUNGEN ZÄHLEN

- Umladung von Holz- auf Plastik- oder andere hygienisch einwandfreie Paletten
- Entfernung von beschädigten Säcken oder defekten Brettern am Boden des Stapels
- Umschlag auf oder von betriebsinternen Qualitätspaletten
- Entfernung von Gefrier-Abstandhaltern aus Stapeln mit Tiefkühlware
- Drehen der Ware

HAUPTMERKMALE

- Freistehender 180°- Wender
- Ladekapazität 2000 kg
- Ausgestattet mit Doppelspanntischen
- Mit dem Stapler einfach zu versetzen
- Mit Gabelstapler oder Gabelhubwagen zu beladen
- Ideal für Inline-Anwendungen
- Druckknopfsteuerung / Automatik optional möglich
- Sehr vielseitig durch großen Spannbereich

Arbeitsprinzip des FS DC



FS DC PALETTENWENDER

Spezifikationen

Öffnungsweite	Standardtische	2000mm maximal	640mm minimal
	Bodenbündige Tische	2000mm maximal	740mm minimal

Geräte mit anderen Öffnungsweiten können kundenspezifisch angefertigt werden

Standardladetische	Standardtische:	Breite 1300mm	Tiefe 1300mm
	bodenbündige Tische:	Breite 1400mm	Tiefe 1300mm

Standardausführung mit 1,20 m langer Laderampe

Tragfähigkeit	2000 kg
---------------	---------

Stromversorgung	3Ph / 400V / 20A
-----------------	------------------

Motorgröße	4kW
------------	-----

Maschinengewicht	2255 kg
------------------	---------

Gewicht Schutzzaun	175 kg
--------------------	--------

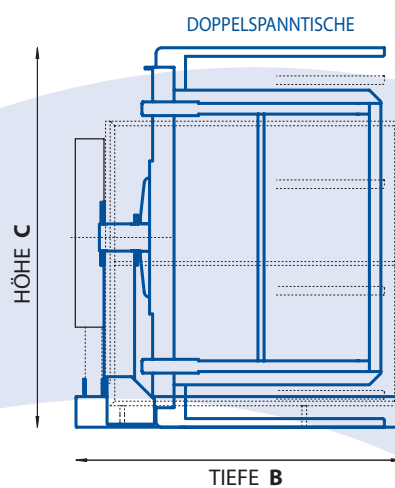
Bedienung	Druckknopfsteuerung als Standardausführung, optional auch mit Halb- oder Vollautomatik erhältlich
-----------	--

Erforderliche Standfläche (Inklusive Schutzzaun)	A Breite	2800mm
	B Tiefe	2300mm
	C Höhe	2480mm

Bei Modellen mit bodenmontierten Schutzzaun und Lichtschränke ändert sich die Tiefe auf 3310 mm

Verlademaße/Standard	A Breite	2800mm
	B Tiefe	2300mm
	C Höhe	2200mm

SEITENANSICHT



PLAN

